


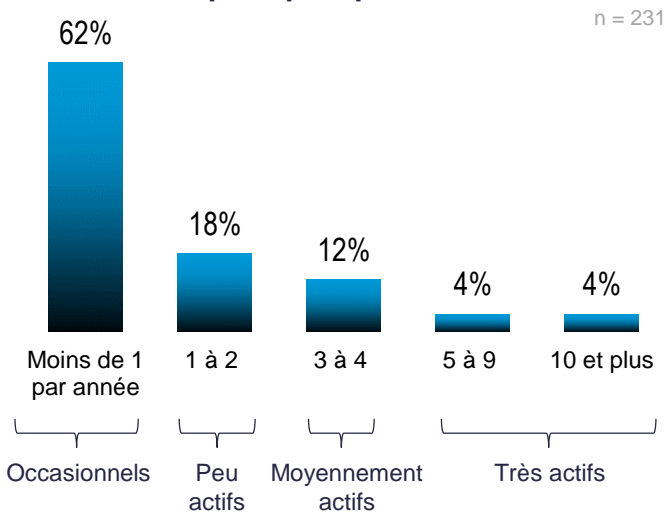
Enquête sur les intentions de pratique durant l'hiver des Québécois au 27 octobre 2021

Traineau à chiens

Taux de pratique chez les Québécois



Part de Québécois selon le nombre de pratiques par année

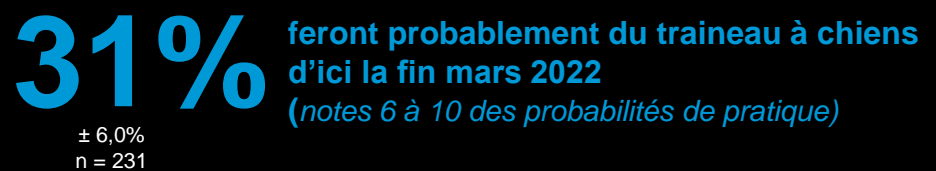


Profil type des Québécois pratiquants

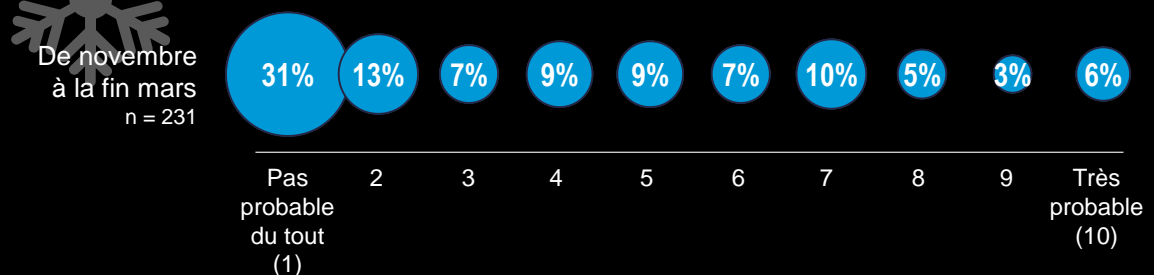


Sur une échelle de 1 à 10, où 1 signifie « Pas probable du tout » et 10 « Très probable »

Probabilité de faire du traineau à chiens durant la période hivernale¹ 2021-2022 chez les Québécois actifs occasionnellement et annuellement



Part des Québécois selon la probabilité de pratique



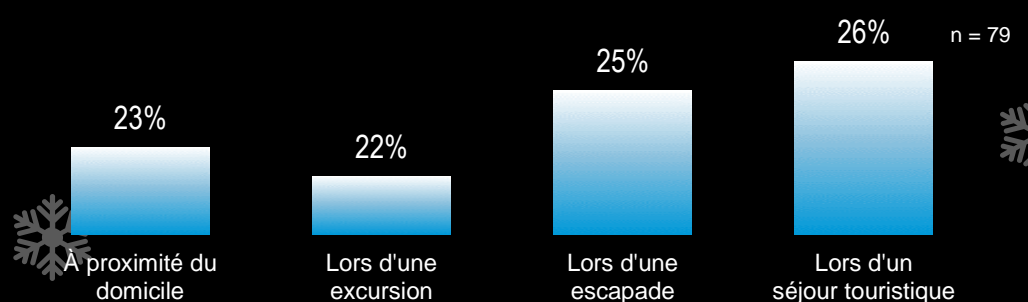
Les Québécois actifs occasionnellement ou annuellement sont nombreux à mentionner ne pas envisager faire du traineau à chiens à l'hiver prochain. Ce résultat est le reflet de la part importante de Québécois qui ne pratiquent cette activité qu'occasionnellement.

Probabilité moyenne (sur 10) de faire du traineau à chiens, selon le type de Québécois actifs

Occasionnels	Peu actifs	Moyennement actifs	Très actifs	Total
3,0	4,5	6,4	7,7	4,0

Il est probable à 77% en moyenne que les Québécois très actifs fassent du traineau à chiens à l'hiver 2021-2022

Cadre dans lequel les Québécois pensent réaliser cette activité



Plus d'un Québécois sur 4 envisage de pratiquer cette activité lors d'une escapade ou d'un séjour touristique

1. Dans le cadre de cette enquête, nous entendons par l'hiver, la période s'échelonnant du mois de novembre 2021 jusqu'à la fin mars 2022.

Sondage Web réalisé par Segma Recherche en partenariat avec Événements Attractions Québec et Aventure Écotourisme Québec auprès de 1 005 Québécois âgés de 18 ans et plus, du 21 au 27 octobre 2021. L'échantillon a été pondéré selon la région, le sexe, l'âge et la scolarité afin d'être représentatif de la population québécoise. Tous les tests de différences significatives et de calculs des marges d'erreur sont calculés avec un niveau de confiance à 95%.