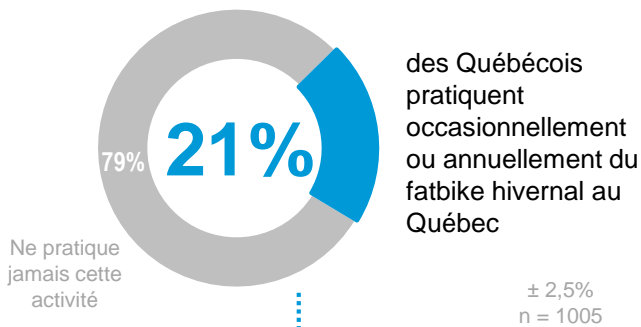


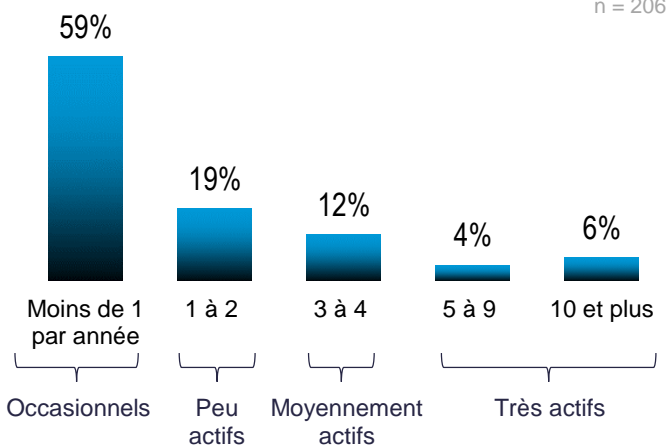
Enquête sur les intentions de pratique durant l'hiver des Québécois au 27 octobre 2021

Fatbike hivernal

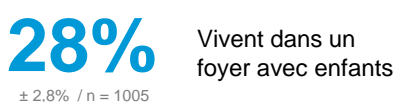
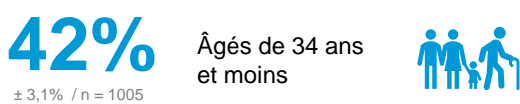
Taux de pratique chez les Québécois



Part de Québécois selon le nombre de pratiques par année

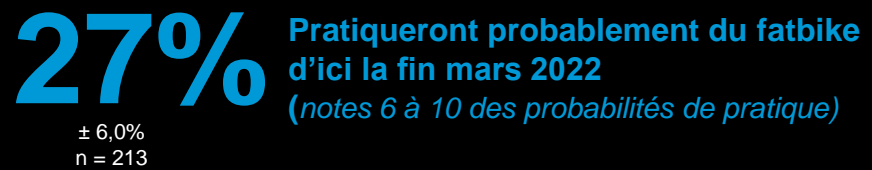


Profil type des Québécois pratiquants



Sur une échelle de 1 à 10, où 1 signifie « Pas probable du tout » et 10 « Très probable »

Probabilité de pratiquer du fatbike durant la période hivernale¹ 2021-2022 chez les Québécois actifs occasionnellement et annuellement



Part des Québécois selon la probabilité de pratique



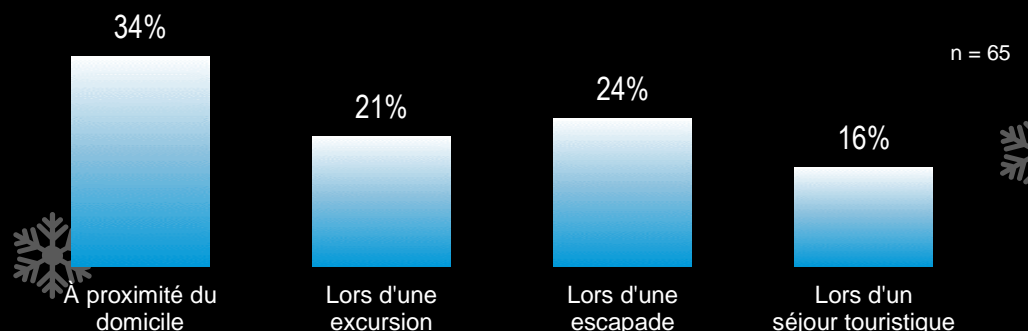
Les Québécois actifs occasionnellement ou annuellement sont nombreux à mentionner ne pas envisager pratiquer de fatbike à l'hiver prochain. Ce résultat est le reflet de la part importante de Québécois qui ne pratiquent cette activité qu'occasionnellement.

Probabilité moyenne (sur 10) de faire du fatbike, selon le type de Québécois actifs

Occasionnels	Peu actifs	Moyennement actifs	Très actifs	Total
2,7	4,6	5,1	6,3	3,7

Il est probable à 63% en moyenne que les Québécois très actifs pratiquent du fatbike à l'hiver 2021-2022

Cadre dans lequel les Québécois pensent réaliser cette activité



Un Québécois sur 3 envisage de pratiquer cette activité à proximité de son domicile, et 1 sur 4, lors d'une escapade

1. Dans le cadre de cette enquête, nous entendons par l'hiver, la période s'échelonnant du mois de novembre 2021 jusqu'à la fin mars 2022.