

Enquête sur les intentions de visites durant l'été des Québécois(es) au 22 mars 2023

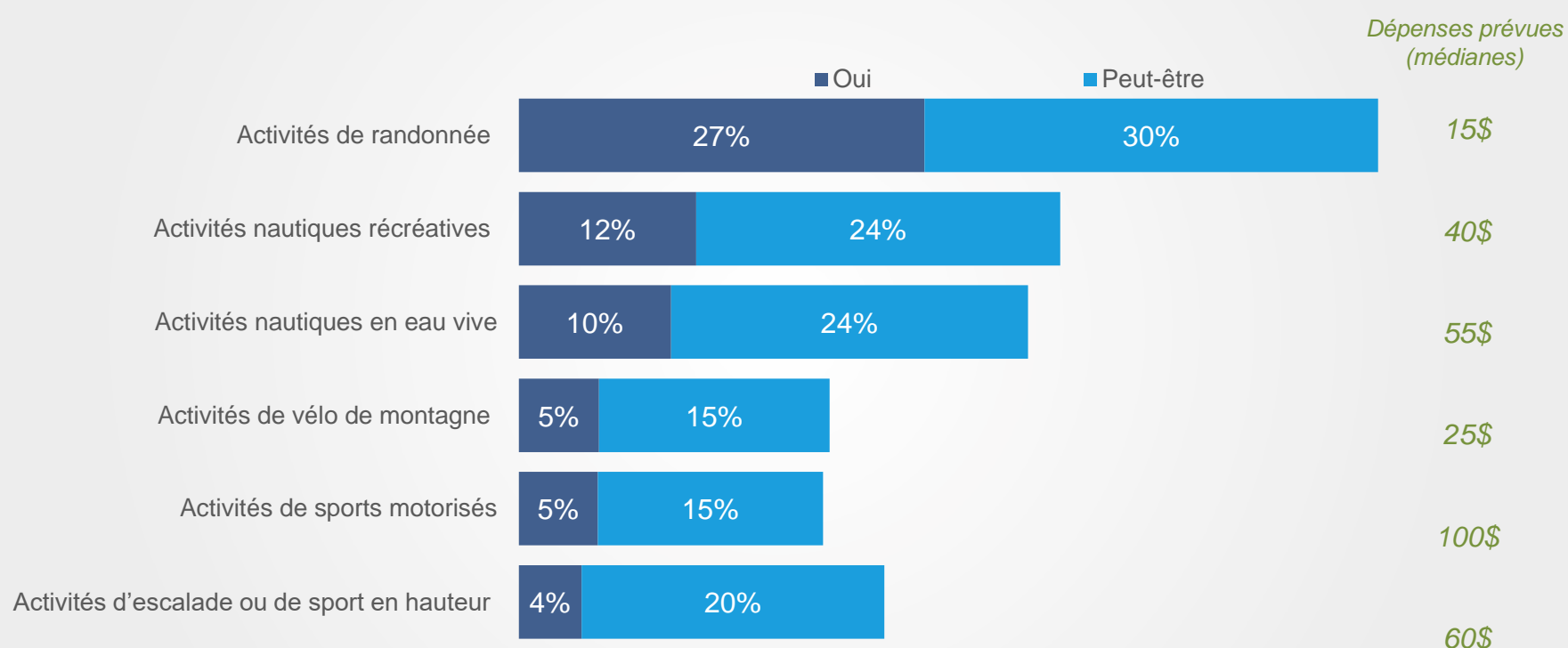
Tourisme d'aventure et plein air

37%

des Québécois(es) comptent participer à au moins une activité de tourisme d'aventure ou de plein air lors de la saison estivale 2023.

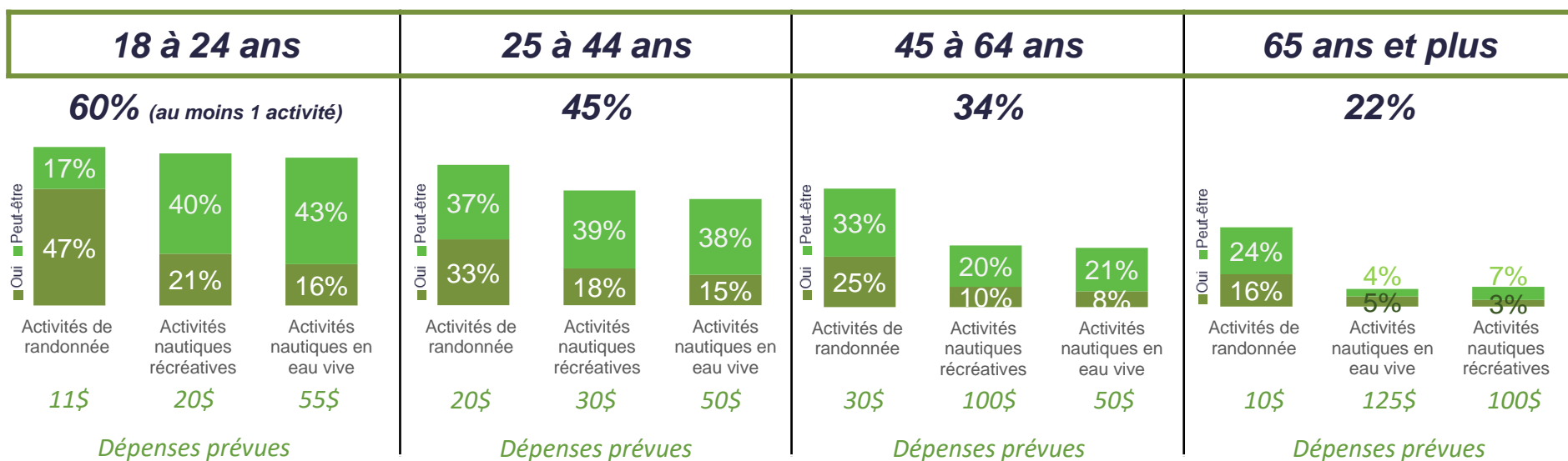
32% vont « peut-être » participer à ce type d'activités.

Les activités de randonnée, nautiques récréatives et nautiques en eau vive sont les activités les plus souvent mentionnées.



Plusieurs activités ont un potentiel de croissance élevé avec de nombreux répondants qui considèrent « peut-être » y participer.

Les activités de tourisme d'aventure et de plein air sont particulièrement populaires auprès des plus jeunes. Les activités de randonnée sont les plus populaires, peu importe le groupe d'âge.



Enquête sur les intentions de visites durant l'été des Québécois(es) au 23 mars 2023

Randonnée

Participation 2022 et intentions 2023

n = 1001

Participation 2022 **43%**

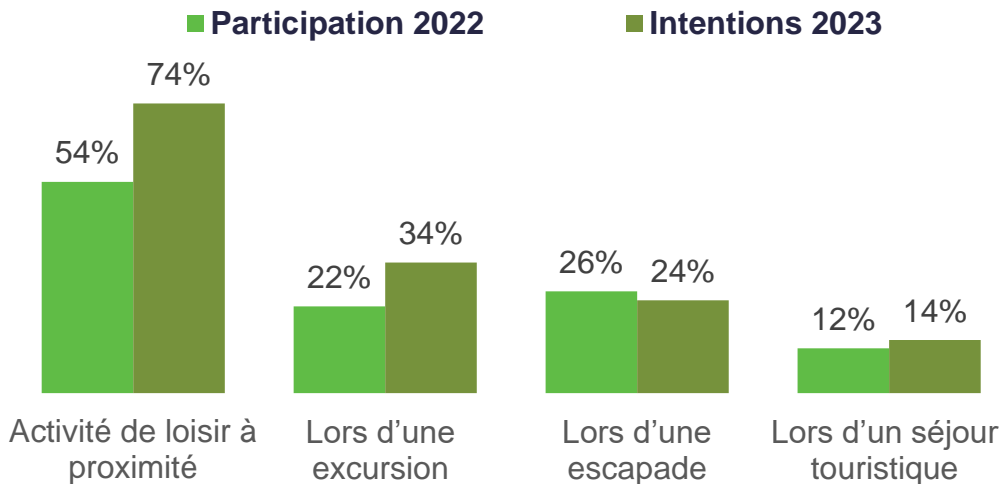
43% des répondants
ont participé à une
randonnée en 2022.

Intentions 2023 **27%** **30%**
■ Oui ■ Peut-être

27% vont répéter
l'expérience et 30% de plus
ont le potentiel de participer
à au moins une randonnée,
ce qui représente un total
de 57% d'intentions.

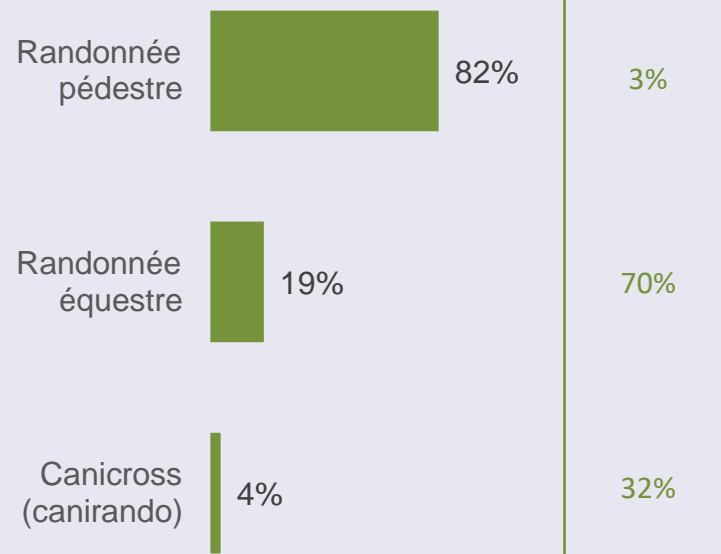
Les Québécois prévoient participer à une
moyenne de **5,8** randonnées.

Cadre dans lequel les Québécois(es) ont réalisé ou vont réaliser cette activité



La participation prévue est en hausse dans le cadre d'activités de loisir à proximité, d'excursions et de séjours touristiques.

Type d'activité



La randonnée pédestre est l'activité la plus populaire.

Les randonnées sont plus populaires auprès des...

18 à 24 ans
47%
vont participer

25 à 44 ans
33%
vont participer

Dépense prévue en 2023 (médiane)



Enquête sur les intentions de visites durant l'été des Québécois(es) au 23 mars 2023

Activités nautiques récréatives

Participation 2022 et intentions 2023

n = 1001

Participation 2022

23%

23% des répondants ont participé à une activité nautique récréative en 2022.

Intentions 2023

12%

24%

12% vont répéter l'expérience et 24% de plus ont le potentiel de participer à au moins une activité, ce qui représente un total de 36% d'intentions.

■ Oui

■ Peut-être

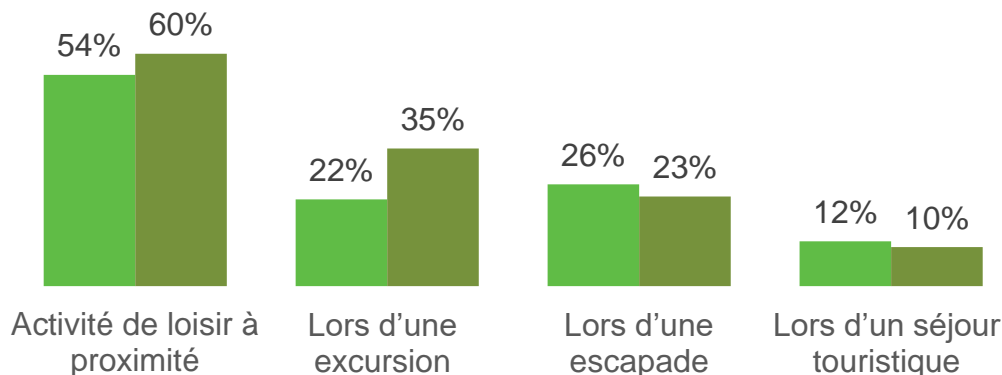


Les Québécois prévoient participer à une moyenne de **5,5** activités nautiques récréatives.

Cadre dans lequel les Québécois(es) ont réalisé ou vont réaliser cette activité

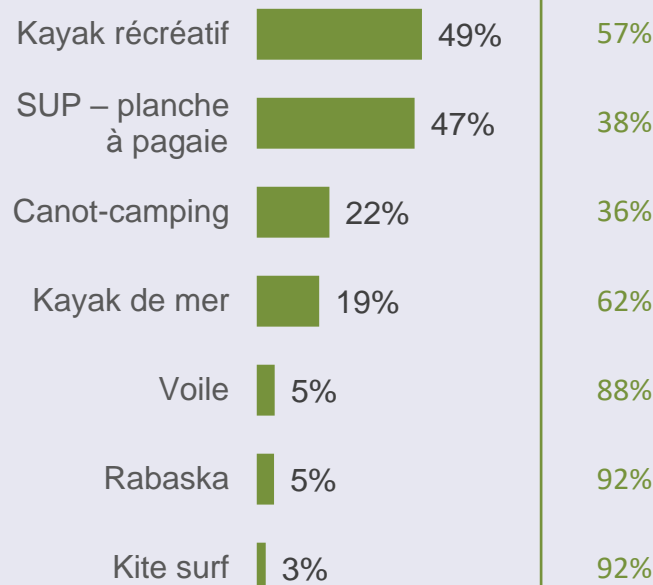
■ Participation 2022

■ Intentions 2023



La participation prévue est en hausse dans le cadre d'activités de loisir à proximité et d'excursions.

Type d'activité



Le kayak récréatif et la planche à pagaie sont les activités les plus populaires.

Les activités nautiques récréatives sont plus populaires auprès des...

18 à 24 ans

21%

vont participer

25 à 44 ans

18%

vont participer

Dépense prévue en 2023 (médiane)



Enquête sur les intentions de visites durant l'été des Québécois(es) au 23 mars 2023

Activités nautiques en eau vive

Participation 2022 et intentions 2023

n = 1001

Participation 2022

19%

Intentions 2023

10%

24%

■ Oui

■ Peut-être

19% des répondants ont
participé à une activité
nautique en eau vive en 2022.

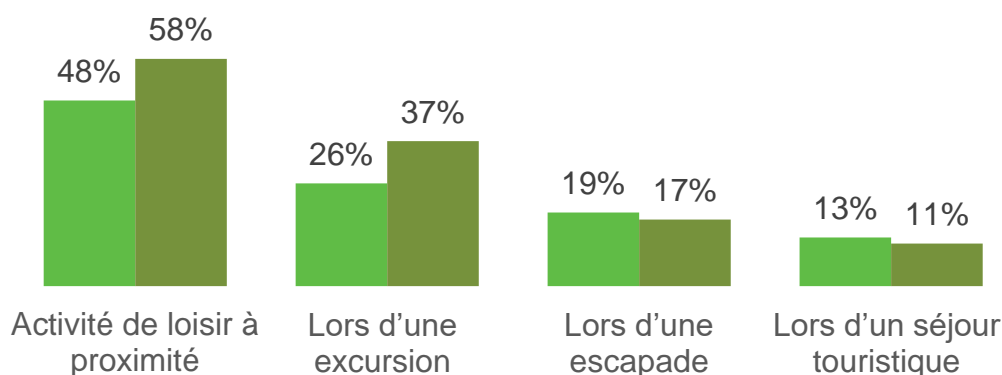
10% vont répéter
l'expérience et 24% de plus
ont le potentiel de participer
à au moins une activité,
ce qui représente un total
de 34% d'intentions.

Les Québécois prévoient participer à une
moyenne de **4,6** activités nautiques en eau vive.

Cadre dans lequel les Québécois(es) ont réalisé ou vont réaliser cette activité

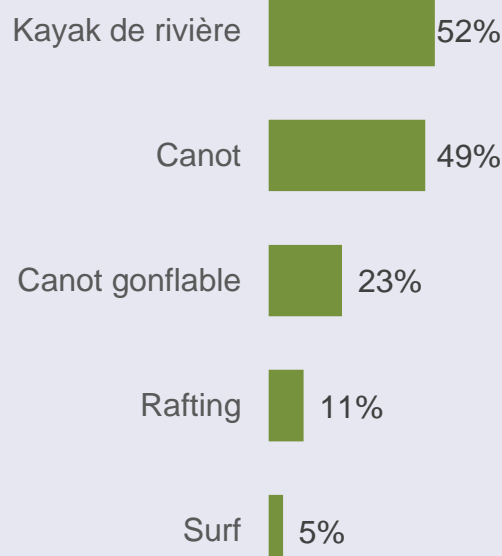
■ Participation 2022

■ Intentions 2023



La participation prévue est en hausse dans le cadre
d'activités de loisir à proximité et d'excursions.

Type d'activité



Pratique
encadrée

Le kayak de rivière et le canot sont les
activités les plus populaires.

Les activités nautiques en eau vive
sont plus populaires auprès des...

18 à 24 ans

16%

vont participer

25 à 44 ans

15%

vont participer

Dépense prévue en 2023 (médiane)



Enquête sur les intentions de visites durant l'été des Québécois(es) au 23 mars 2023

Escalade et sports en hauteur

Participation 2022 et intentions 2023

n = 1001

Participation 2022

9%

9% des répondants ont participé à une activité d'escalade ou de sports en hauteur en 2022. 4% vont répéter l'expérience et 20% de plus ont le potentiel de participer à au moins une activité, ce qui représente un total de 24% d'intentions.

Intentions 2023

4%

20%

■ Oui

■ Peut-être

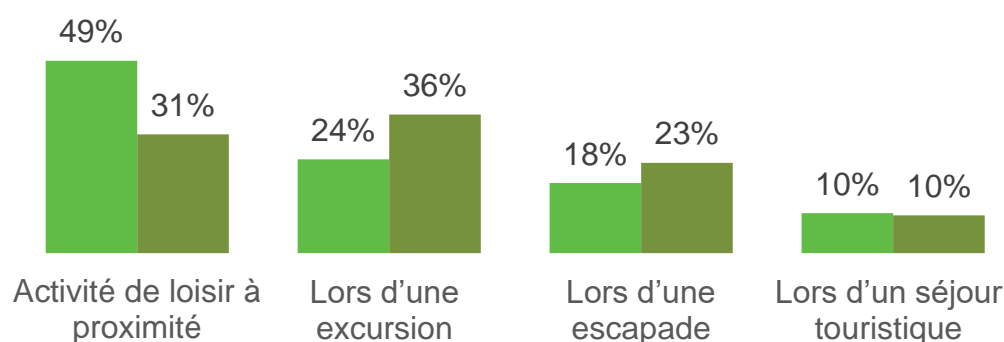


Les Québécois prévoient participer à une moyenne de **1,9** activité d'escalade ou de sports en hauteur.

Cadre dans lequel les Québécois(es) ont réalisé ou vont réaliser cette activité

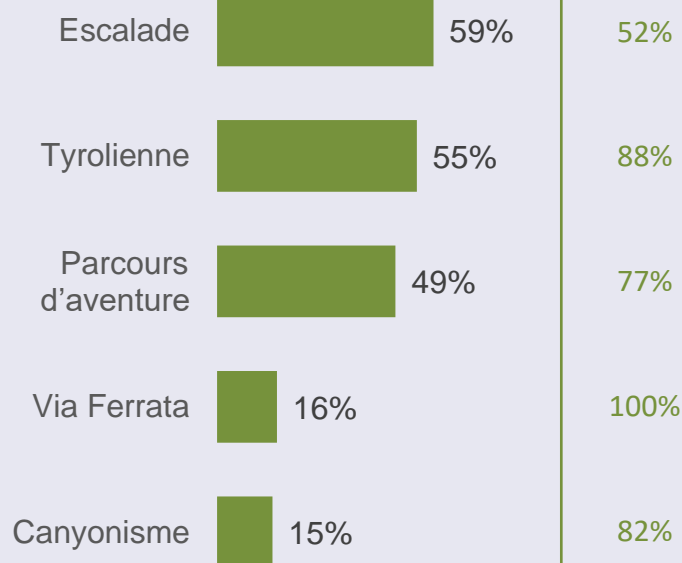
■ Participation 2022

■ Intentions 2023



La participation prévue est en hausse dans le cadre d'excursions et d'escapades.

Type d'activité



L'escalade, la tyrolienne et les parcours d'aventure sont les activités les plus populaires.

Les activités d'escalade et de sports en hauteur sont plus populaires auprès des...

18 à 24 ans

15%

vont participer

Dépense prévue en 2023 (médiane)



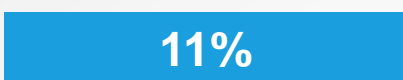
Enquête sur les intentions de visites durant l'été des Québécois(es) au 23 mars 2023

Vélo de montagne

Participation 2022 et intentions 2023

n = 1001

Participation 2022



11% des répondants ont participé à une activité de vélo de montagne en 2022.

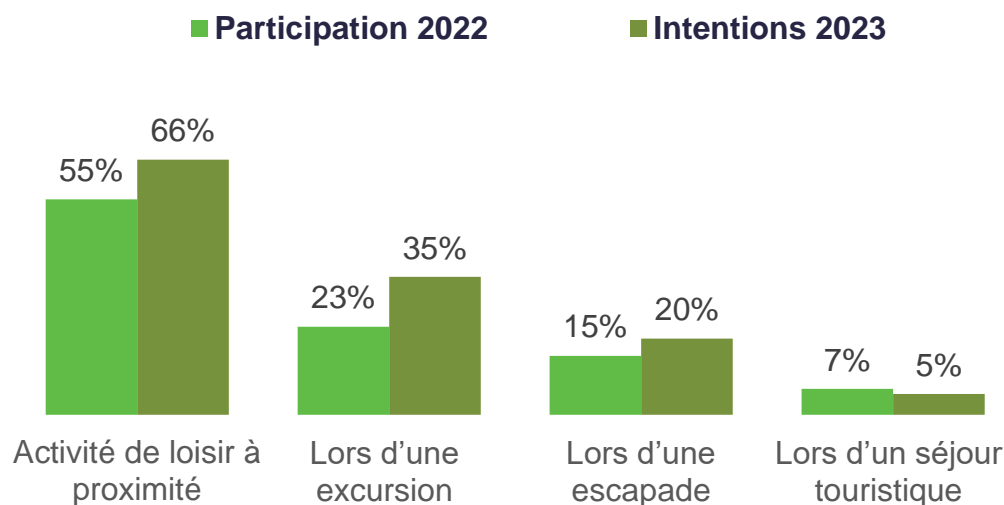
Intentions 2023



5% vont répéter l'expérience et 15% de plus ont le potentiel de participer à au moins une activité, ce qui représente un total de 21% d'intentions.

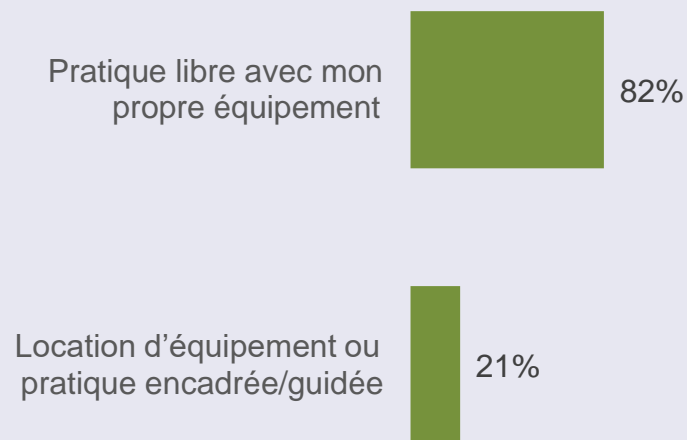
Les Québécois prévoient participer à une moyenne de **6,3** activités de vélo de montagne.

Cadre dans lequel les Québécois(es) ont réalisé ou vont réaliser cette activité



La participation prévue est en hausse dans le cadre d'activités de loisir à proximité, d'excursions et d'escapades.

Type d'activité



La plupart des répondants pratiquent le vélo de montagne avec leur propre équipement.

Les activités de vélo de montagne sont plus populaires auprès des...

18 à 24 ans
16%
vont participer

Dépense prévue en 2023 (médiane)



Enquête sur les intentions de visites durant l'été des Québécois(es) au 23 mars 2023

Activités motorisées

Participation 2022 et intentions 2023

n = 1001

Participation 2022



12% des répondants ont participé à une activité motorisée en 2022.

Intentions 2023



5% vont répéter l'expérience et 15% de plus ont le potentiel de participer à au moins une activité, ce qui représente un total de 20% d'intentions.

■ Oui ■ Peut-être

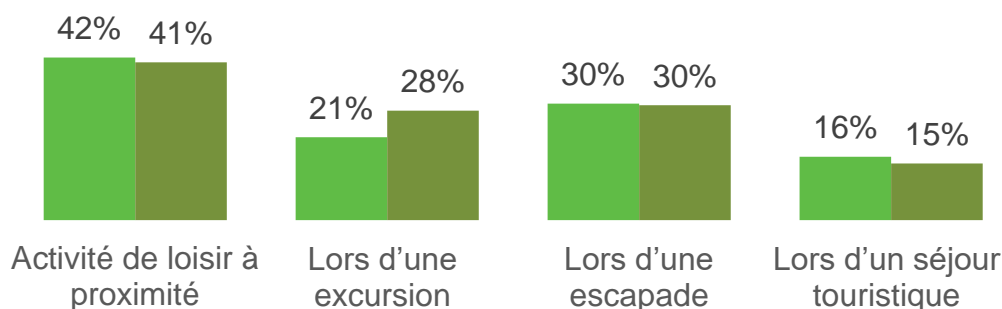


Les Québécois prévoient participer à une moyenne de **5,3** activités motorisées.

Cadre dans lequel les Québécois(es) ont réalisé ou vont réaliser cette activité

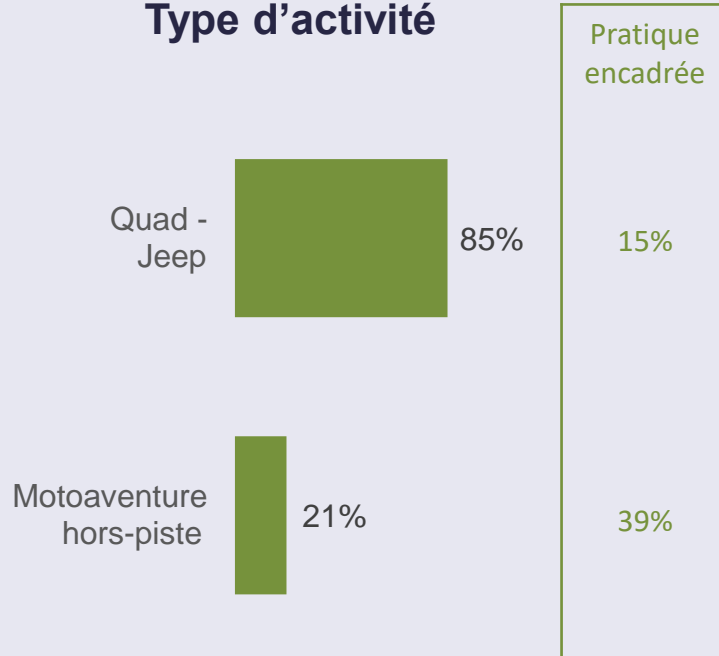
■ Participation 2022

■ Intentions 2023



La participation prévue est en hausse dans le cadre d'excursions.

Type d'activité



Le quad et le Jeep sont les activités les plus populaires.

Les activités motorisées sont plus populaires auprès des...

Régions éloignées

17%

vont participer

18 à 24 ans

11%

vont participer

Dépense prévue en 2023 (médiane)

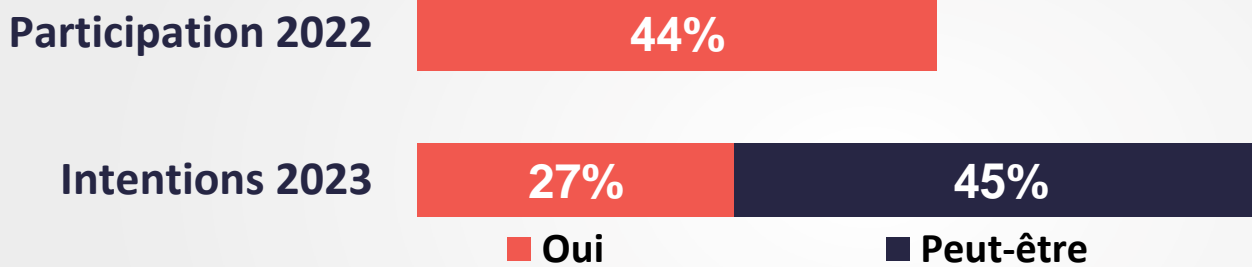


Enquête sur les intentions de visites durant l'été des Québécois(es) au 23 mars 2023

Sites naturels ou parcs

Participation 2022 et intentions 2023

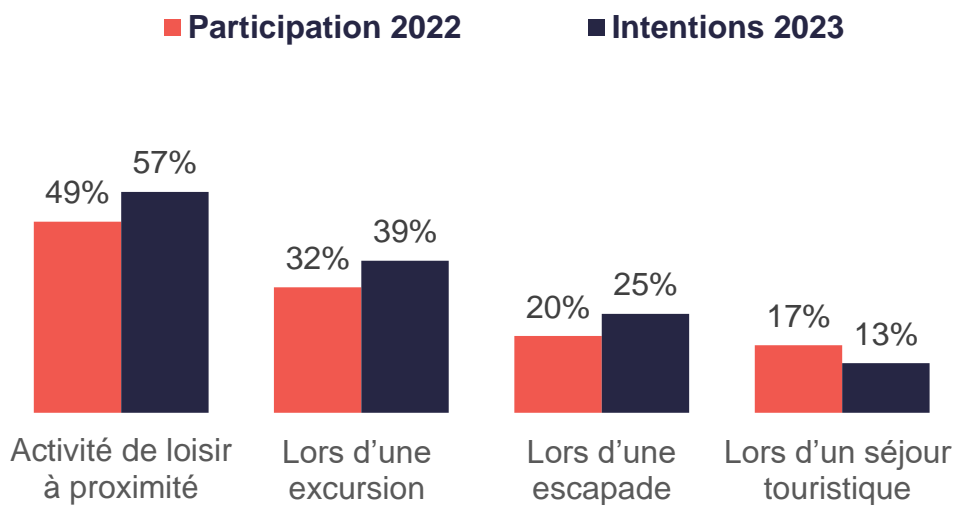
n = 1001



44% des répondants ont visité un site naturel ou un parc en 2022. 27% vont répéter l'expérience et 45% de plus ont le potentiel d'en visiter au moins un, ce qui représente un total de 71% d'intentions.

Prévoient visiter une moyenne de 3,8 sites naturels ou parcs.

Cadre dans lequel les Québécois(es) ont réalisé ou vont réaliser cette activité



La participation prévue est en hausse dans le cadre d'activités de loisir à proximité, d'excursions et d'escapades.

Sites naturels ou parcs visités



Les parcs nationaux du Québec sont les plus populaires.

Les sites naturels ou parcs sont plus populaires auprès des...

18 à 24 ans
36%
vont participer

25 à 44 ans
37%
vont participer

Dépense prévue en 2023 (médiane)

